

II. Gemeinderat

Einbürgerungen

2023		2022	
1. Kosovo	14	1. Deutschland	9,5
2. Deutschland	13	2. Frankreich	9
3. Frankreich	12,5 ¹	3. Türkei	9
4. Italien	11,5	4. Eritrea	8
5. Portugal	10,5	5. Kamerun	6
6. Demokratische Republik Kongo	10	6. Kosovo	6
7. Irak	7	7. Äthiopien	5
8. Togo	7	8. Irak	5
9. USA	6	9. Niederlande	5
10. Russland	4,5	10. Portugal	5
11. Türkei	4	11. Nordmazedonien	4
12. Äthiopien	3	12. Italien	3
13. Libanon	3	13. Marokko	3
14. Marokko	3	14. Polen	3
15. Serbien	2,5	15. Rumänien	3
16. Bosnien und Herzegowina	2	16. Ruanda	3
17. Brasilien	2	17. Tunesien	3
18. Nordmazedonien	2	18. Belgien	2
19. Vereinigtes Königreich	2	19. Bosnien und Herzegowina	2
20. Vietnam	2	20. Brasilien	2
21. Afghanistan	1	21. USA	2
22. Angola	1	22. Serbien	2
23. Belgien	1	23. Ukraine	2
24. Griechenland	1	24. Bolivien	1,5
25. Ungarn	1	25. Afghanistan	1
26. Iran	1	26. Kambodscha	1
27. Liberia	1	27. Spanien	1
28. Moldau	1	28. Gambia	1
29. Philippinen	1	29. Griechenland	1

¹ Für Doppelbürgerinnen und Doppelbürger wurden pro Person und Nationalität 0,5 gezählt.

Zusatzinformationen zum Geschäftsbericht 2023

30. Ruanda	1	30. Guinea	1
31. Somalia	1	31. Iran	1
32. Sri Lanka	1	32. Jordanien	1
33. Tschechische Republik	0,5	33. Mazedonien	1
		34. Montenegro	1
		35. Demokratische Republik Kongo	1
		36. Vereinigtes Königreich	1
		37. Syrien	1
		38. Togo	1
		39. Vietnam	1
TOTAL	134	TOTAL	118

1. Zentralverwaltung

Einwohnerkontrolle

☛ Unterschriftsprüfung

	2023	2022
Total der geprüften Unterschriften	40'233	13'258
Ungültige Unterschriften	13'949	2'723
Gültige Unterschriften: eidgenössische Referenden	2'159	1'576
Gültige Unterschriften: eidgenössische Initiativen	19'251	8'212
Gültige Unterschriften: kantonale / übrige Motionen	2'047	747
Gültige Unterschriften: Gemeindeinitiativen	2'827	0

☛ Statistik des Zivilstandsamts

	2023	2022
Geburten	365	340
Eheschliessungen	211	206
Scheidungen	142	127
Eingetragene Partnerschaften	0	0
Aufgelöste Partnerschaften	3	4
Todesfälle	334	369
Anerkennungsscheine	8	62
Namens- und Vornamensänderungen	187	183
Einbürgerungen / Aufnahmen ins Bürgerrecht	177	163
Adoptionen	1	3

☛ Diverse Statistiken

Muttersprache	2023	2022
Französisch	47,96 %	48,2 %
Deutsch	12,18 %	12,58 %
Italienisch	3,79 %	3,87 %
Rätoromanisch	0 %	0 %
Portugiesisch	9,22 %	9,55 %
Spanisch	3,54 %	3,57 %
Albanisch	2,80 %	2,77 %

Zusatzinformationen zum Geschäftsbericht 2023

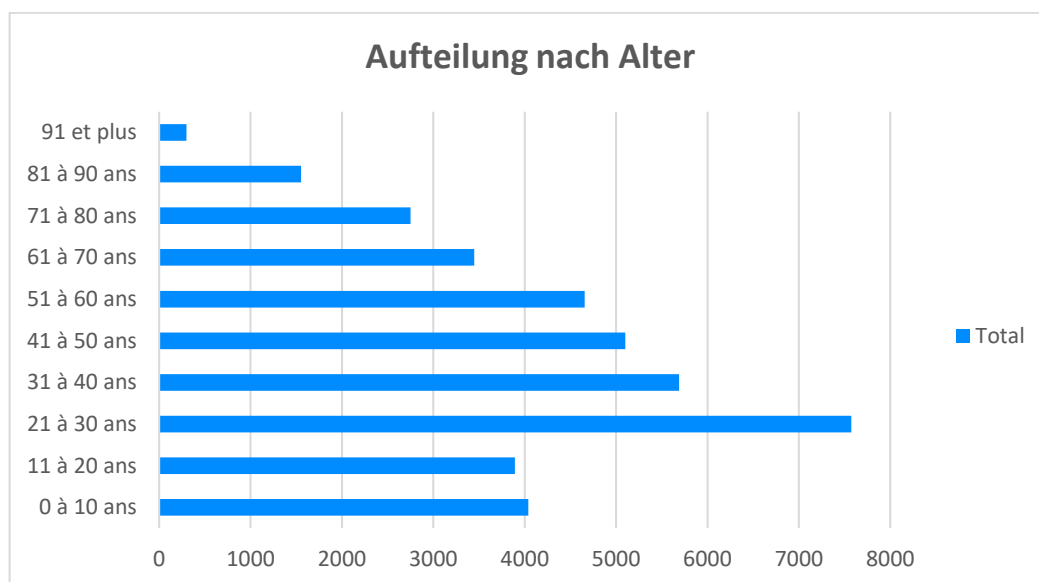
Arabisch	2,71 %	2,63 %
Türkisch	2,21 %	2,24 %
Tigrinisch	2,03 %	2 %
Ukrainisch	1,73 %	1,05 %
Serbokroatisch	1,45 %	1,54 %
Englisch	0,94 %	0,97 %
Übrige	9,44 %	9,03 %

Nationalität (Nationalitäten mit mehr als ~0,5 %)	2023	2022
Schweiz	60,68 %	61,55 %
Portugal	8,13 %	8,38 %
Frankreich	4,82 %	4,61 %
Italien	3,16 %	3,16 %
Eritrea	1,91 %	1,94 %
Ukraine	1,89 %	1,13 %
Türkei	1,69 %	1,77 %
Kosovo	1,68 %	1,73 %
Spanien	1,61 %	1,62 %
Deutschland	1,43 %	1,51 %
Afghanistan	1,17 %	0,84 %
Syrien	0,85 %	0,86 %
Mazedonien	0,53 %	0,55 %
Kongo (Kinshasa)	0,45 %	0,48 %
Übrige Nationalitäten	10 %	9,87 %

Aufteilung der Bevölkerung zwischen Stadt und Kanton Freiburg (Quelle: Statistisches Jahrbuch des Kantons Freiburg 2023)	2023	2022
Im Kanton niedergelassene Bevölkerung	334'465	329'809
In der Stadt Freiburg niedergelassene Bevölkerung	37'653 11,26 %	37'645 11,41 %
Im Kanton niedergelassene Schweizer Bürger:innen	255'175	253'020
In der Stadt Freiburg niedergelassene Schweizer Bürger:innen	23'675 9,28 %	23'834 9,42 %
Im Kanton niedergelassene ausländische Bürger:innen	79'290	76'789
In der Stadt Freiburg niedergelassene ausländische Bürger:innen	13'978 17,63 %	13'811 17,99 %

Aufteilung nach Alterstranchen von 10 Jahren (einzig der niedergelassenen Personen) am 31. Dezember 2023.

Stückelung	Total	Männer	Frauen	Schweizer:innen	Ausländer:innen
0 bis 10 Jahre	4038	2076	1962	2246	1792
11 bis 20 Jahre	3892	2061	1831	2069	1823
21 bis 30 Jahre	7573	3926	3647	4376	3197
31 bis 40 Jahre	5690	2952	2738	2884	2806
41 bis 50 Jahre	5101	2633	2468	2578	2523
51 bis 60 Jahre	4655	2339	2316	2910	1745
61 bis 70 Jahre	3448	1648	1800	2633	815
71 bis 80 Jahre	2751	1164	1587	2401	350
81 bis 90 Jahre	1554	570	984	1'411	143
91 Jahre und älter	300	68	232	277	23



Stimmregister

2023 fanden folgende Urnengänge statt:

☛ 18.6.2023

Eidgenössische Volksabstimmung:

- Bundesbeschluss vom 16. Dezember 2022 über eine besondere Besteuerung grosser Unternehmensgruppen (Umsetzung des OECD/G20-Projekts zur Besteuerung grosser Unternehmensgruppen);
- Bundesgesetz vom 30. September 2022 über die Ziele im Klimaschutz, die Innovation und die Stärkung der Energiesicherheit (KIG);
- Änderung vom 16. Dezember 2022 des Bundesgesetzes über die gesetzlichen Grundlagen für Verordnungen des Bundesrates zur Bewältigung der Covid-19-Epidemie (Covid-19-Gesetz).

Kantonale Volksabstimmung:

- Umzug des Naturhistorischen Museums ins umgebaute Lager des alten Zeughauses in Freiburg und Schaffung einer neuen Dauerausstellung.

🗓 22.10.2023

Erster Wahlgang eidgenössische Wahlen:

- Ständeratswahl (1. Wahlgang),
- Nationalratswahl.

🗓 12.11.2023

• **Zweiter Wahlgang eidgenössische Wahlen:**

- Ständeratswahl (2. Wahlgang).

• **Kantonale Volksabstimmung:**

- Gesetz über die Aufgabenentflechtung zwischen Staat und Gemeinden (1. Paket).

3. Schule, Kinder und gesellschaftlicher Zusammenhalt

Kinder- und Jugendstrategie «Aufwachsen in der Stadt Freiburg»

Im Folgenden finden Sie 13 der 52 Massnahmen der Strategie «Aufwachsen in der Stadt Freiburg», die 2023 zum ersten Mal verstärkt oder umgesetzt wurden. In der rechten Spalte wird erklärt, was umgesetzt wurde.

Für eine einfachere Lektüre wurden die Erklärungen vereinfacht.

Die Gesamtheit der Massnahmen/Aktionen, welche die Stadt Freiburg für Kinder, Jugendliche und Familien umsetzt, findet sich im vollständigen Bericht der Strategie «Aufwachsen in der Stadt Freiburg» auf der Seite <https://www.stadt-freiburg.ch/de/kinder-jugendliche>.

Ziele und Massnahmen der Strategie «Aufwachsen in der Stadt Freiburg»	
0. Übergreifendes Ziel: Entwicklung einer umfassenden Politik	2023 verstärkte oder gestartete Massnahmen:
<u>Massnahme 0.1</u> Verstärkung der direktionsübergreifenden Koordination	2023 wurden in der Stadt Freiburg interne Steuerungsorgane geschaffen: - Steuerungsausschuss Kindheit/Jugend - Netzwerk der Ansprechpersonen - Fachstelle Kindheit/Jugend
<u>Massnahme 0.4</u> Schaffen eines Jugendforums	- Kontaktaufnahme mit den verschiedenen «Jugend»-Partnern - Schaffung einer Datenbank mit den Fachpersonen und Organisationen, die mit der Zielgruppe arbeiten - Versand einer Umfrage über die zu behandelnden Themen (in Zusammenhang mit der Massnahme 0.8: Entwicklung neuer Massnahmen mittels partizipativer Workshops oder Konsultationen oder Anpassung bestehender Massnahmen)
<u>Massnahme 0.6</u> Stärkung des Tätigkeitsbereichs Kindheit und Jugend	2023 wurde der Projektleiter Jugend und Partizipation beim Sektor Gesellschaftlicher Zusammenhalt angestellt, Mitfinanzierung der FKJF
Ziel Nr. 1 Förderung einer umfassenden Erziehung	
Schwerpunkt 2: Kinder- und Jugendanimation	
<u>Massnahme 1.2.9</u> Erstellung eines Inventars der Angebote für Familien	Ende 2023 wurde das Jugend- und Familienverzeichnis auf der Website der Stadt Freiburg aufgeschaltet
Ziel Nr. 2 Förderung der Beteiligung und der Bürgerschaft	
Schwerpunkt 1: Soziales Engagement und Zusammenleben	
<u>Massnahme 2.1.1</u> Förderung und Umsetzung partizipativer Projekte mit Kindern und Jugendlichen	- Beginn der Einführung des Jugendrats der Stadt Freiburg: partizipative Workshops - Beteiligung der Ortspolizei an der Organisation des Turniers «Zone 10» mit der Kantonspolizei - konsultatives Verfahren für die Schaffung eines Mehrzweckgeländes im Schönberg
<u>Massnahme 2.1.2</u> Organisation einer Feier für Jungbürgerinnen und Jungbürger	Einführung eines neuen Konzepts für die Organisation der Jungbürger:innenfeier im Jahr 2023

Zusatzinformationen zum Geschäftsbericht 2023

<p><u>Massnahme 2.1.6</u> Unterstützung und Begleitung der von den Jungen getragenen Projekte</p>	<ul style="list-style-type: none"> - Schaffung eines Coachingkonzepts für junge Projekttragende - Unterstützung und Begleitung mehrerer Projekte
<p>Schwerpunkt 2: Recht auf Meinungsäusserung und Anhörung</p>	
<p><u>Massnahme 2.2.2</u> Schaffen und Unterstützen eines Jugendrats</p>	<ul style="list-style-type: none"> - Ausarbeitung des Konzepts für die Bildung des Jugendrats - Schaffung einer Gründungsversammlung
<p>Ziel Nr. 3 Förderung eines kinder- und jugendfreundlichen Lebensraums</p>	
<p>Schwerpunkt 1: Lebensraum und Mobilität</p>	
<p><u>Massnahme 3.1.1</u> Erarbeitung eines Programms für die Spielplatzplanung</p>	<p>Begleitung und Nachführung des Spielplatzstrategie in der Stadt Freiburg und Umstrukturierung in zwei Teile (Ziele und Programm). Die Genehmigung der Strategie ist im ersten Halbjahr 2024 geplant</p>
<p><u>Massnahme 3.1.2</u> Anbieten von neuen Treffpunkten für Jugendliche</p>	<ul style="list-style-type: none"> - 2023 Projekt eines von den Jugendlichen selbst verwalteten Raums im Schönberg zusammen mit REPER - Start der Neugestaltungsarbeiten im Dominopark - Neugestaltungsarbeiten der Rue Pierre-Aeby und einer Reihe öffentlicher Plätze, auf denen sich die Bevölkerung, Kinder und Jugendlichen treffen und sich so den städtischen Raum aneignen können, der zuvor hauptsächlich für den Verkehr und Parkplätze genutzt wurde
<p><u>Massnahme 3.1.4</u> Systematische Berücksichtigung der Interessen der Kinder und Jugendlichen in der Stadtplanung</p>	<ul style="list-style-type: none"> - Ausarbeitung eines Wiederbegrünungsprojekts für den Pausenplatz der Villa Thérèse mit einer partizipativen Vorgehensweise, das die Schülerinnen und Schüler miteinbezog - partizipative Vorgehensweise im Rahmen der Neugestaltung des Burgquartiers (2. Etappe), dank dem unter anderem die Bereitschaft der Bevölkerung abgeklärt und integriert werden konnte, eine spielerische Dimension in die Neugestaltung des Ulmenplatzes zu integrieren. Dieser Platz wird hauptsächlich für Autoparkplätze genutzt - Überlegungen und Koordination der verschiedenen Akteure für die Verbesserung des Pausenplatzes der OS Jolimont aus Sicht der Anpassung an den Klimawandel - Weiterführung der partizipativen Vorgehensweise im Rahmen des Projekts Vignettaz-Daler, mit dem die Ansichten und Reaktionen der Anwohnenden in Bezug auf den geplanten Park und Spielplatz gesammelt werden konnten
<p>Schwerpunkt 3: Familienergänzende Betreuung</p>	
<p><u>Massnahme 3.3.2</u> Ausarbeitung von Projekten in der familienergänzenden Betreuung, die die Bewegung und eine gesunde Ernährung fördern</p>	<ul style="list-style-type: none"> - 6 Kochkurse und ein Produzentenbesuch - ungefähr 20 verschiedene Aktivitäten zum Thema gesunde Ernährung und lokale und saisonale Produktion mit über 800 deutsch- und französischsprachigen Primarschulkindern im Jahr 2023 (GenussStadt Freiburg)
<p><u>Massnahme 3.3.4</u> Entwicklung von Synergien zwischen den Mitgliedern des Netzwerks «Frühe Kindheit»</p>	<p>Durchführung von Treffen zwischen den Akteur:innen des Netzwerks der subventionierten Kindertagesstätten und Beginn verschiedener Partnerschaften</p>

4. Ortspolizei und Mobilität

Ortspolizei

An 3 (3) Sitzungen wurden allgemeine Probleme und Anfragen zur Zusammenarbeit mit der Kantonspolizei behandelt.

Die Arbeitsgruppe für die **Zusammenarbeit der Kantons- mit der Ortspolizei**, welcher der Sektorchef angehört, versammelte sich 2 (1) Mal.

Die **Zahl der Strafbefehle** aufgrund der Nichteinhaltung verschiedener Gemeindereglemente stieg um 24,85 % von 133 im Jahr 2022 auf 177 im Jahr 2023. Diese betreffen folgende Verstösse:

- **128** (88) Verstösse gegen das Gemeindereglement über die Abfallbewirtschaftung und 7 (10) Einstellungsverfügungen
- 46 (40) Verstösse gegen das Polizeireglement der Gemeinde und 0 (0) Einstellungsverfügungen
- 2 (5) Verstösse gegen das Gemeindereglement über die Öffnungszeiten der Geschäfte
- 0 (0) Verstösse gegen das Reglement über den Taxidienst
- 1 (0) Verstösse gegen das Gesetz über die Reklamen

☛ Nutzung des öffentlichen Grundes

- 110 (101) Terrassen von öffentlichen Gaststätten
- 65 (70) Geschäftsauslagen
- 124 (129) mobile Reklamen für Geschäfte

☛ Anzahl ausgestellte Genehmigungen für Veranstaltungen

	2023	2022
K-Patente (Stellungnahmen)	209	198
Verkäufe, Sammlungen, Informationsstände, Veranstaltungen und Umzüge	478	470*
Darbietungen / Konzerte	7	15**
Konferenzen	0	0
Filme, Vorführungen	4	1
Sportveranstaltungen	24	25
Ausstellungen, übrige (u. a. Transparente)	48	96
TOTAL	770	805

* 92 im Jahr 2022 – die Bewilligungen für den St.-Nikolaus-Markt wurden anders als in den anderen Jahren mitgezählt.

** Die Billetsteuer auf Vorstellungen wurde im Juli 2021 abgeschafft.

Zusatzinformationen zum Geschäftsbericht 2023

☛ Foodtrucks und saisonale Aktivitäten

- 8 (9) Foodtrucks während des Jahres an 5 (5) Standorten
- 2 (2) Marroniverkäufer
- 1 (1) Glacéstand
- 1 (1) Kaffeestand auf Lastenvelo (Bike Café)
- 1 (1) Street-Food-Tag auf Privatgrund (2023)

☛ Wochenmärkte – ausgestellte Bewilligungen

	2023	2022
Für das ganze Jahr	56	62
Für 6 Monate und länger	37	38
Fallweise	0	0

☛ Wägen von Vieh – Anzahl vorgelegte Dokumente

	2023	2022
Wägen von Grossvieh	843	1208
Wägen von Schafen	163	154

☛ Stellungnahme zu Patentgesuchen für öffentliche Gaststätten und den Verkauf von alkoholischen Getränken

Öffentliche Gaststätten	2023	2022
Neue Patentgesuche	8	12
Änderung des Patents, Änderung Eigentümer/in oder Betriebsleitung	69	57

Verkauf alkoholischer Getränke	2023	2022
Neue Patente	5	7
Patentänderungen	13	10
Eröffnung von Spielsalons und Billardzimmern	1	0
Namensänderungen	17	24

☛ Fundgegenstände

Easy Find	2023	2022
Abgegebene Gegenstände	312	267
Abgeholte Gegenstände	131	177

 Parkvignetten

	2023	2022
Arztvignette «Visite» und «Bereitschaftsarzt»	6	6
Vignette «Markt»	20	18
Vignette «Presse»	6	3
Vignette «Hotel»	2413	2325
Genehmigungen – Besucher:innen	873	715

	2023	2022
Altquartier (A)	149	147
Gambachquartier (B)	89	85
Burgquartier (C)	337	326
Pérollesquartier (D)	367	363
Neuvevillequartier (E)	301	271
Juraquartier (F)	325	323
Quartier Vignettaz-Nord (G)	194	195
Auquartier (H)	242	235
Quartier Cliniques (I)	62	60
Beaumontquartier (J)	109	116
Schönbergquartier (K)	118	115
Quartier Palatinat-Grandfey (L) (neue Zone im Jahr 2023)	7	-
Total	2300	2236

Vignetten für Parkplätze für Lehrpersonen (nicht mehr verfügbar, da die Schulen die Parkplätze für Lehrpersonen selber verwalten. Wir stellen die Parkplätze in Rechnung)	-	161
Vignetten für Parkplätze für Angestellte der Gemeinde	42	59

 Genehmigung Zugang Fussgängerzone

	2023	2022
Geschäfte der Zone	13	13
Externe Lieferanten der Zone	71	79

☛ Ordnungsbussen

Die Zahl der verhängten Ordnungsbussen ist 2023 gestiegen.

	2023	2022
Anzahl Verstösse (davon 4320 Rotlichtradaranlagen)	53'366	43'253
Bekanntmachungen	21'414	16'498
Strafbefehle	4'627	4'631
Zahlungsbefehle	2'413	2'010
Partieverhandlung vor dem Polizeirichter nach Rechtsvorschlag	12	5
Behandelte schriftliche Einsprachen	2'887	2'573
Stilllegung von Fahrzeugen unbekannter ausländischer Autofahrer/innen mit unbezahlten Bussen	5	8
Erhaltene Rückstände (CHF) nach Stilllegung	1'860	3'050

☛ Abschleppungen

	2023	2022
Total der nach Montrevers abgeschleppten Fahrzeuge	258	192
<ul style="list-style-type: none"> • ohne Kontrollschilder 	6	4
<ul style="list-style-type: none"> • für die Behinderung von Verkehr oder Bauarbeiten 	62	51
<ul style="list-style-type: none"> • für die Nichteinhaltung der Signalisation bei Veranstaltungen oder Bauarbeiten 	107	97
<ul style="list-style-type: none"> • während des Markts in der Reichengasse 	83	40
<ul style="list-style-type: none"> • Schrottfahrzeuge 	0	0
Bewegung ohne Abschleppen	29	29

☛ Einsätze der Stadtpolizist:innen für die verschiedenen städtischen Dienststellen

	2023	2022
Sozialhilfeermittlungen	53	44
Ermittlungen und Zustellungen von Streitsachen, Finanzamt (Gemeinde)	262	274
Ermittlungen Einwohnerkontrolle	314	165
Ermittlungen und Zustellungen Ortspolizei einschliesslich Patente	162	143
Ermittlungen Einbürgerungen und Einbürgerungskommission	62	106
Neunzig- und Hundertjährige	82	84
Verschiedene Ermittlungen Tiefbau, Schilder und Abfallkontrollen	24	18
Total der Ermittlungen, Einbürgerungen und Zustellungen	959	834
Tiere – Bekämpfung der Ausbreitung der Tauben	42 Std.	62 Std.

Bevölkerungsschutz und GFO

Feuerinspektorat

2023 wurden verschiedene **Kontrollen, Inspektionen und Arbeiten** ausgeführt, insbesondere:

- 272 (265) periodische Gebäudekontrollen (PK); aufgeteilt:
- PK «grüne» Gebäude in der Gemeinde Freiburg: 215 Kontrollen im Jahr 2023
- PK «rote» Gebäude in der Gemeinde Freiburg: 42 Kontrollen im Jahr 2023
- PK «grüne» Gebäude in der Gemeinde Givisiez: 4 Kontrollen im Jahr 2023
- PK «rote» Gebäude in der Gemeinde Givisiez: 0 Kontrollen im Jahr 2023
- PK «grüne» Gebäude in der Gemeinde Corminboeuf: 10 Kontrollen im Jahr 2023
- PK «rote» Gebäude in der Gemeinde Corminboeuf: 1 Kontrolle im Jahr 2023
- 346 (397) Stellungnahmen zu Baubewilligungsgesuchen, von denen einige einen Besuch vor Ort erforderten
- 47 (69) Brandsicherheitskontrollen in Zusammenhang mit dem Erhalt eines Patents für eine öffentliche Gaststätte
- 61 (43) Besuche für den Erhalt der Baubewilligung nach Bauarbeiten
- 19 (1) Einsatzpläne für neue Ziele erstellt
- 8 (6) Einsatzpläne nach Lokalbesichtigungen revidiert
- 14 (19) Sitzungen «Brandinfo und Evakuationsübung» für verschiedene Schulen und Unternehmen organisiert
- 19 (13) Sitzungen/Kontrollen der Brandsicherheit für Veranstaltungen kurzer Dauer
- 61 (58) Sitzungen für die Umsetzung der VKF-Brandschutznormen

Die Gebäude werden in folgende drei Kategorien aufgeteilt: rote Gebäude (hohes Risiko), die alle fünf Jahre zusammen mit der KGV kontrolliert werden, grüne Gebäude (mittleres Risiko), die alle zehn Jahre kontrolliert werden, und weisse Gebäude (geringes Risiko), die nicht kontrolliert werden.

Insgesamt wurden **272 (265) Gebäude** gemäss der Gesetzgebung kontrolliert.

Zivilschutz

Die städtische Beteiligung am Betriebsaufwand des kantonalen Zivilschutzes beläuft sich für das Jahr 2023 auf CHF 70 737.05 (CHF 74 087.60), die wie folgt aufgeteilt werden:

Grundausbildung, Kurse, Stationierung Kp	27'144.60	22'722.40
Fixkosten Ausbildungszentrum	42'428.25	39'287.60
Betrieb der Sirenen	1'164.20	12'077.60

Zusatzinformationen zum Geschäftsbericht 2023

Verwaltung der Schutzräume und Gruppenunterkünfte:

- Genehmigung von 14 (1) Schutzraumbauvorhaben
- für 1067 (138) neue Plätze

Am 31.12.2023 erreichte der Deckungsgrad der Schutzraumplätze 100 % (100 %).

2023 nutzten 12 (12) Gesellschaften oder Gruppen die Bauten des Zivilschutzes der Schulen Jura und Schönberg für die Unterbringung von Personen. Insgesamt wurden 798 (959) Übernachtungen verzeichnet.

GFO

Die gemeindeübergreifende Arbeitsgruppe bestehend aus den GFO von Villars-sur-Glâne, (Givisiez, Granges-Paccot, Corminboeuf), Marly und Mouret führte ihre Zusammenarbeit weiter. Sie traf sich 2023 2 (2) Mal.

Knapp 20 (25) Nachrichtenbulletins (RENS, Zusammenfassung der verschiedenen Gefahren, die sich auf die Stadt auswirken können) wurden dem GR übermittelt.

Knapp 300 (1099) kumulierte Arbeitsstunden für das GFO-E.

4 (10) GFO-Sitzungen, die meisten davon mit einem GR-Mitglied.

Abgang des RENS-Chefs. Das Nachrichtenbulletin wurde vom C GFO übernommen und Beförderung des C Bev S, der die Verwaltung der NTP übernimmt.

Mobilität

Inventar der Parkplätze mit beschränkter Parkdauer

Am 31. Dezember 2023 war folgende Zahl Parkplätze pro Dauer/Parkplatzart erfasst:

Parkuhren:

30 Min.	2 Std.	3 Std.	10,5 Std.
CHF 1.50	CHF 4.–	CHF 6.–	CHF 8.–
45 (45)	1288 (1314)	2702 (2691)	258 (291)

Beschränkte Parkdauer (Parkscheibe) 25 (25).

Velowegnetz

Die Langsamverkehrskommission tagte 2 (2) Mal.

Inventar der Velowege am 31. Dezember 2021:

- 23 130 m (22 380 m) Velostreifen
- 1093 m (677 m) Velowege
- 6650 m (6631 m) gemeinsam geführte Velostreifen
- 4469 m (4459 m) mit dem Velo befahrbare Busspuren

Zusatzinformationen zum Geschäftsbericht 2023

- 2098 m (1458 m) Konfliktbereiche (Velostreifen, die Abzweigungen oder Kreuzungen überqueren und rot eingefärbt sind)

Das **Angebot an Veloabstellplätzen** auf dem öffentlichen und privaten Stadtgebiet ist 2023 leicht gesunken. Die Zahl der gesicherten Plätze sank ebenfalls. Am 31. Dezember 2023 waren von den 2583 (2586) auf öffentlichem und privatem Stadtgebiet erfassten Plätze 1922 (1983) mit einer Diebstahlsicherung und einem Fallschutz ausgestattet.

👉 Geschwindigkeitskontrollen

Die zwei Radaranlagen, die von der Dienststelle präventiv eingesetzt werden, wurden 41 (50) Mal in den Strassen der Quartiere der Stadt aufgestellt, um den Fahrerinnen und Fahrern Geschwindigkeitsüberschreitungen anzuzeigen.

👉 Markierung

Das Markierungsteam, das dem Amt für Tiefbau, Umwelt und Energie unterstellt ist, untersteht der Verantwortung eines Vorarbeiters. 2023 wurden **9291 kg** (5748 kg) **Plastikmaterial** und **75 kg** (175 kg) **Farbe** auf das Strassennetz der Gemeinde und des Kantons (im Auftrag der Stadt) angebracht.

2023 wurden **33** (24) **Zebrastreifen in Bezug auf ihre Sichtbarkeit saniert**, wobei hochwertigere Mikrokügelchen angebracht und eine neue Farbe verwendet wurde.

👉 Baubewilligung und DBP

Von den **346** (249) Baudossiers in der Stadt Freiburg waren **132** (104) Gegenstand einer Prüfung und eines Gutachtens der Dienststelle.

8 (14) Dossiers waren zudem Gegenstand eines Gutachtens für die Anbringung von Schildern (Strassenreklame gemäss Strassenverkehrsgesetzgebung, Art. 95 SSV).

👉 Kontrolle der Gutachtenbedingungen

Im Rahmen der Nachverfolgung der Gutachten der Dienststelle, die die Bedingungen für eine Baubewilligung und andere DBP vereinen, wurden 10 (23) Baustellen vor Ort kontrolliert.

2023 war **1** (0) Dossier **Gegenstand einer Denunziation beim Oberamt** aufgrund der Nichteinhaltung der Bedingungen der Baubewilligung in Bezug auf Mobilitätsaspekte. Am 31. Dezember 2023 waren **5** (4) Denunziationen bei dieser Behörde hängig, die sich auf einen Verstoß gegen die Baubewilligung bezogen.

👉 Strassenverkehrszählung

Die Dienststelle zählt **25** (27) **feste Messstellen** für die Messung der Entwicklung der Verkehrslast in der Stadt.

2023 führte sie an 5 (4) Standorten **temporäre Erhebungen** durch. Diese Messungen ermöglichen die Erhebung der Verkehrslast und der gefahrenen Geschwindigkeiten.

 Baustellen

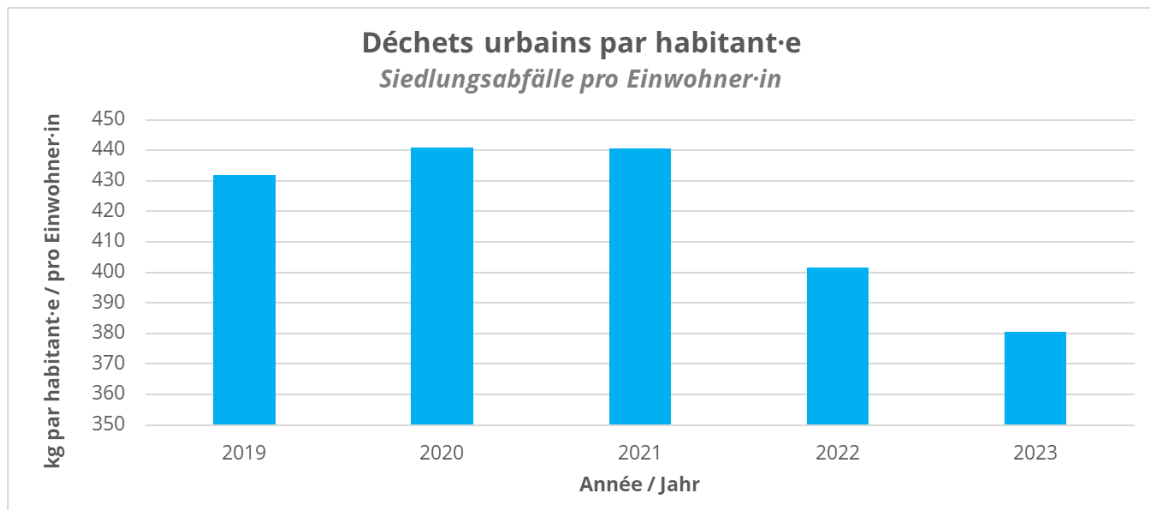
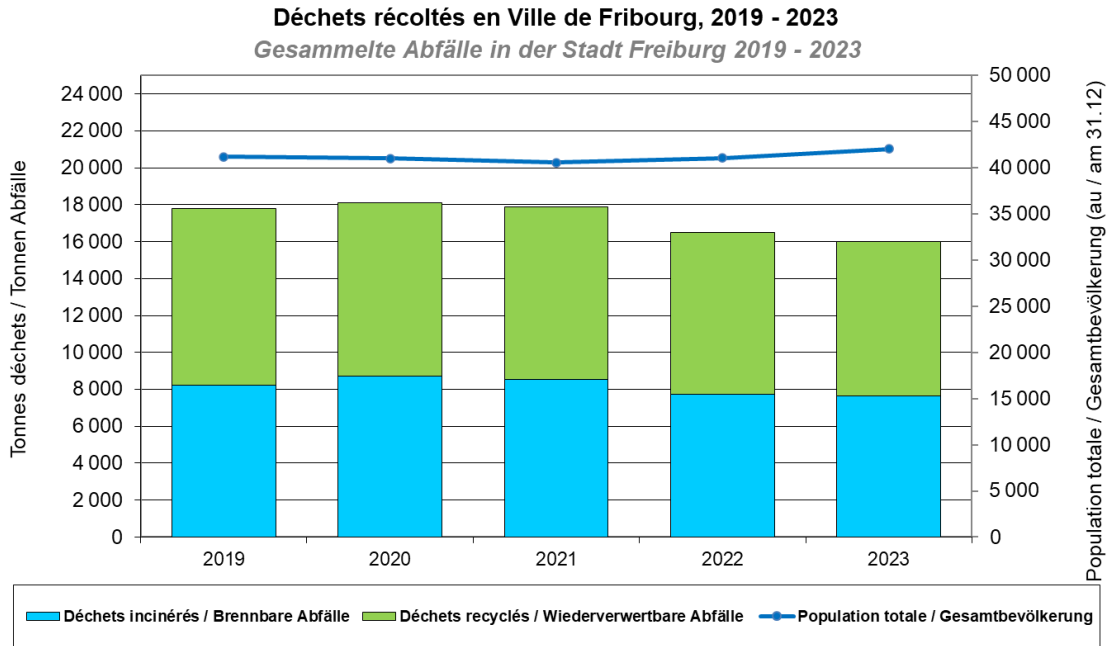
84 (89) Baustellen führten zu Umleitungen und anderen temporären Einschränkungen des Verkehrs. Zu den grössten (von einer Dauer von fünf oder mehr Tagen) gehörten:

CHANTIERS 2023 (restrictions de circulation >= 5 jours)												
LIEU	NATURE DES TRAVAUX									MESURES DE CIRCULATION	DUREE	
	Réfection de la chaussée	Raccordement de conduites	Assainissement eau ou gaz	Pose conduites CAD	Coupe de bois	Réfection d'un collecteur	Camion sur la chaussée	Démolition	Installation de chantier			contrôle canalisations
Rue du progrès				x							Rte fermée	12.4 sem.
Ch. de la Motta						x					Déviation	1.7 sem.
Ch. St-Marc			x			x					Rte fermée	5.6 sem.
Ch. des Fougères				x							Rte fermée	4.3 sem.
Rte de Villars-les-Joncs	x										Rte fermée	0.7 sem.
Rtes du Levant & Veveyse				x							Rte fermée	8.6 sem.
Rue de la Lenda										x	Rte fermée	9.6 sem.
Rue de l'Industrie			x								Sens unique	1.6 sem.
Rue du criblet								x			Rte fermée	4.7 sem.
Rue du Progrès				x							Rte fermée	1.6 sem.
Rue Chaillet				x							Rte fermée	8.7 sem.
Rue Chaillet				x							Rte fermée	6.6 sem.
Rue Chaillet				x							Rte fermée	4.3 sem.
Rue Chaillet				x							Rte fermée	3.6 sem.
Rue Jacques-Gachoud								x			Rte fermée	11.4 sem.
Rue Joseph-Piller (BCU)						x					Rte fermée	2.1 sem.
Rue Joseph-Piller (BCU)						x					Rte fermée	5.6 sem.
Rue Joseph-Reichlen				x							Rte fermée	7.7 sem.
Rue Pierre-Aeby	x										Rte fermée	18.1 sem.
Rue Pierre-Aeby	x										Rte fermée	9.6 sem.
Rue Jacques-Vogt								x			Rte fermée	3.4 sem.
Ruelle Notre-Dame	x										Rte fermée	10.1 sem.

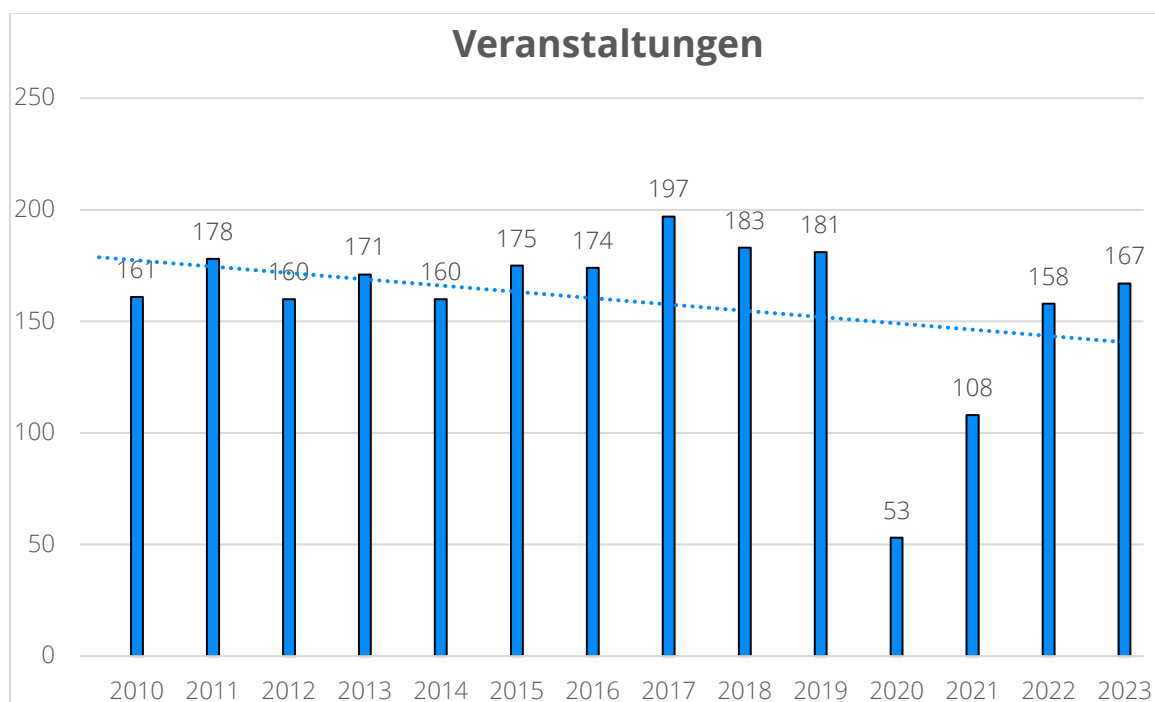
5. Tiefbau, Umwelt und Energie

Strasseninspektorat

Abfall



📌 Veranstaltungen



📌 Vom Strasseninspektorat ausgeführte Aufträge für die städtischen Dienststellen / Sektoren

Aufträge 2023

112 – Abstimmungen	1	619 – Sektor GebF	34
200 – Finanzen	1	620 – Amt für Stadtplanung	9
300 – Schulen	33	621/622 – Sektor Parks und Promenaden	4
401 – Ortspolizei	2	700 – Informatikdienst	1
430 – Amt für Mobilität	21	800 – Kulturamt	9
501 – Tiefbauamt	12	900 – Sportamt	25
502 – Strasseninspektorat	22	3300 – SINEF (ARA)	2
523 – öffentliche Beleuchtung	1	4000 – Bürgergemeinde	1
540 – Sektor Kataster	24	8000 – Privat (in Rechnung gestellt)	1
610 – GebU und GebA	117		
TOTAL	320		

Deponie Châtillon

Eingehende Abfälle	2020	2021	2022	2023
Verunreinigte Erde	4383 t	3527 t	1489 t	8489 t
Recyclingabfälle, Rückstände aus Abwasserreinigungsanlagen	1947 t	1343 t	1164 t	144 t
Sonderabfälle	3677 t	5275 t	5259 t	2360 t
Schlacke der Kehrichtverbrennungsanlage	21'154 t	21'878 t	111 t	65 t
Teerhaltige Abfälle mit PAK	1108 t	1435 t	991 t	1033 t
Kesselaschen	1575 t	887 t	3 t	3 t
Asbest	5139 t	4897 t	4382 t	5313 t
Total	38'983 t	39'242 t	13'399 t	17'291 t

6. Stadtplanung und Architektur

Parks und Promenaden

👉 Friedhof

2023 führten die Friedhofmitarbeitenden 54 (145) Grabauflösungen, 272 (312) Beisetzungen, 2 (42) Exhumierungen von Urnen, 17 (15) Gewähungen und 65 (51) Verlängerungen von Konzessionen durch und erhielten 71 (72) Anträge für Monumente.

👉 Inventar

Wie jedes Jahr wurde das Bauminventar der Stadt Freiburg zusammen mit dem Kataster erstellt. Am 31.12.2023 zählt Freiburg

- 5352 Bäume
- 2412 Allee- und Parkbäume
- 2940 Bäume in Parks und Gärten
- 37 Bäume wurden gefällt, 41 in der Stadt und 7 auf dem Friedhof ersetzt

👉 Verwaltung

Das Personal der Stadtgärtnerei besteht aus drei Mitarbeitenden (3 VZÄ). Es steht unter der Leitung des Stadtgärtners (ein Drittel seiner Arbeitszeit), der zudem für die Parks und Promenaden und den Friedhof St. Leonhard zuständig ist.

Teams	2022	2023
Gartenbau	3	3
Lernende	4	3
Total (VZÄ)	3	3

Am 31. Dezember 2023 absolvierten 3 Lernende die Lehre als Zierpflanzengärtner/in mit EFZ. Im Sommer hat ein Lernender seine Ausbildung zum Gärtner mit einem sehr guten Notenschnitt von 5,2 als Bester des Kantons abgeschlossen.

18 Schnupperlernende erhielten während insgesamt 47 Schnuppertagen einen vollständigen Einblick in den Beruf Zierpflanzengärtner/in.

8. Kultur

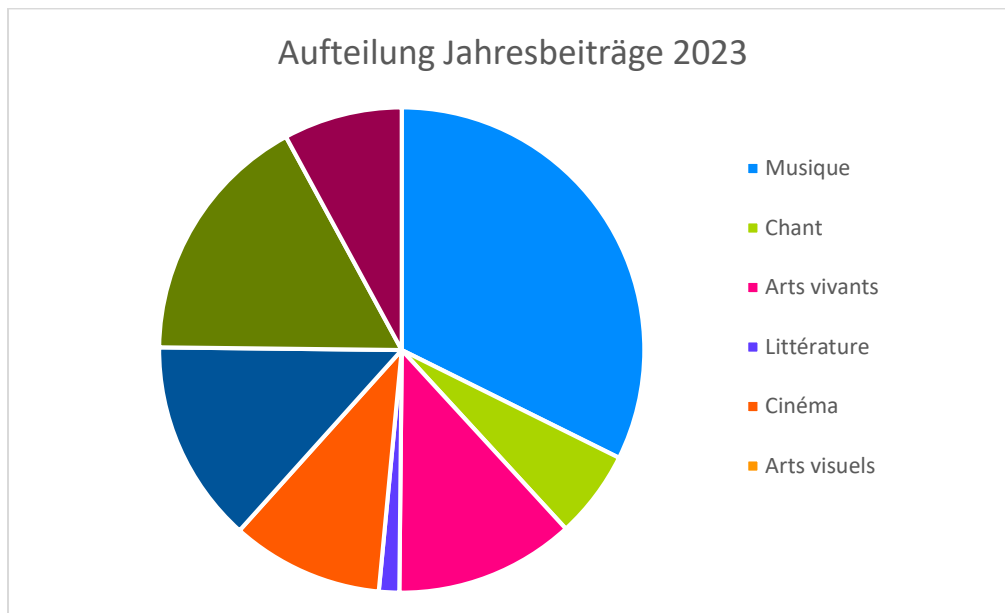
Kulturbeiträge

📌 Vereine, die 2023 einen Jahresbeitrag erhielten

- | | |
|---|--|
| 1 Volkshochschule des Kantons Freiburg | 21 Musikschule La Concordia |
| 2 Verein LivrEchange – interkulturelle Bibliothek | 22 Die Landwehr |
| 3 Cirque Toamême | 23 Landwehr Jugendmusik |
| 4 Verein Crapouille | 24 Orchester Lyre |
| 5 Théâtre de la Cité | 25 Lyre, Jugend |
| 6 Figurentheatermuseum | 26 Musikkorps Union instrumentale |
| 7 Verein Racont'art de rire | 27 Union instrumentale Jugend |
| 8 Stadt- und Universitätsorchester Freiburg | 28 Verein Les Digitaux Fribourg |
| 9 La Bertholdia | 29 Verein Bouillon de culture |
| 10 Tambouren- und Pfeiferverein Zaehringia | 30 Espace Jean Tinguely – Niki de Saint-Phalle |
| 11 Jeunesses Musicales de Fribourg | 31 Internationales Filmfestival Freiburg |
| 12 Karwochenkonzerte | 32 bluefactory Kultur |
| 13 Accroche-Chœur Vokalensemble Freiburg | 33 smem |
| 14 Kinderchor Enchanteurs | 34 Fête de la Musique |
| 15 Vokalensemble deMusica | 35 Stiftung Tour Vagabonde |
| 16 Choeur symphonique de Fribourg | 36 Verein Hubert Audriaz |
| 17 Freiburger Sängerknaben | 37 Verein Maxi Beaux Arts |
| 18 Kinderchor Les Marmousets | 38 Le Port de Fribourg (Stiftung St-Louis) |
| 19 Vokalensemble Mon Pays | 39 Carnaval des Bolzes |
| 20 Orchester Concordia | |

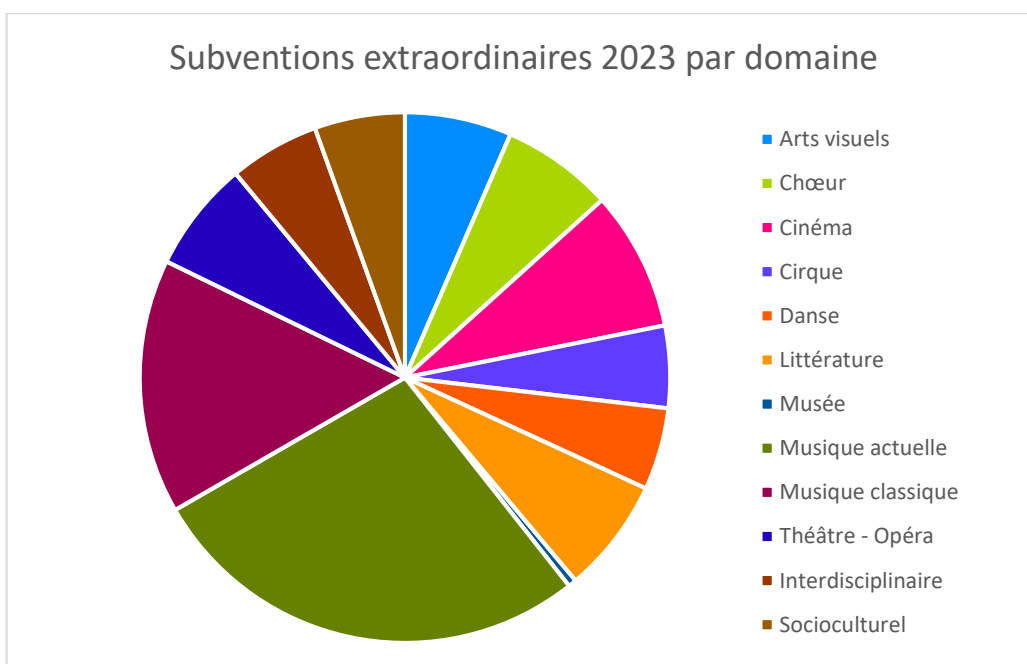
☛ Aufteilung der Jahresbeiträge nach Kunstbereich

	Total Jahresbeiträge	Anteil
Musik	191'250	32 %
Museen	80'000	15 %
Disziplinübergreifend	100'000	14 %
Bühnenkunst	70'885	12 %
Kino	60'000	10 %
Soziokulturell	46'850	8 %
Gesang	34'600	6 %
Literatur	8'000	1 %
Bildende Kunst	0	0 %
TOTAL	591'585	100 %



☛ Aufteilung der ausserordentlichen Beiträge nach Kunstbereich

	Total ausserord. Beiträge	Anteil
Bildende Kunst	6'500	6,5 %
Chöre	6'800	6,8 %
Kino	8'500	8,5 %
Zirkus	5'000	5,0 %
Tanz	5'000	5,0 %
Literatur	7'000	7,0 %
Museen	500	0,5 %
Zeitgenössische Musik	27'250	27,3 %
Klassische Musik	15'500	15,5 %
Theater / Oper	6'750	6,8 %
Disziplinübergreifend	5'500	5,5 %
Soziokulturell	5'500	5,5 %
Total ausserordentliche Beiträge	99'800	100 %



Kulturprojekte

☛ Beispiele für Veranstaltungen im L'Atelier

Salons de Modeste, Eröffnung GenussStadt, Kulturtag, Festival der Schule der kleinen Künstler:innen, Spielzeugbörse von JCI Freiburg und Kiwanis, Familientag St. Nikolaus, Feier für die frisch Pensionierten usw.

☛ Vom Labo urbain unterstützte Projekte

Residenzen: Denis Corminboeuf (Fotografie), Audrey Longchamp (Sammlung von Erfahrungsberichten), Jean Guiot und Olivier Fasel (Kunst des Geschichtenerzählens), Les Mots-Valises (Poesie- und Klangperformance), Les Sauvages (Suminagashi und Wildpflanzen), Steven Sacatos (Malerei), Séverine Emery Jaquier (Keramik), Guillaume Prin – Andrei Rudakov (Theater und Unterricht), Azalée (Musik), Charlatan (Sammlung von Erfahrungsberichten), Sylvain Bouillard (Art brut), Film Fribourg (Schreibworkshop), Douglas Grenville und Jana Dietsch (bildende Kunst, Tradition und Musik), Noetic (Minecraft-Sommerlager)

Veranstaltungen: Les Georges (Medienkonferenz), Tanzfest (Tanzkurs), Quartierfest, Noetic (Auswertung der Arbeiten des Jahres), Tag der Demokratie (Workshop), St. Nikolaus, Cité idéale.

Ausstellungen: Primula Bosshard (Fotografie), SIA (F12 – Architektur), Botzet-Schule (Personalisierung der Stühle), Maxi Beaux Arts (interdisziplinär), Laurent Sciboz (F12 – Fotografie), SIA – Aloys Lauper, Christoph Allenspach (Architektur, Fotografie), REPER (Poesie und Fotografie), Freiburger Bauernverband (Fotografie), Chiara Bertin (bildende Kunst), St.-Nikolaus-Karten.

Unterstützung der künstlerischen Forschung und Entwicklung

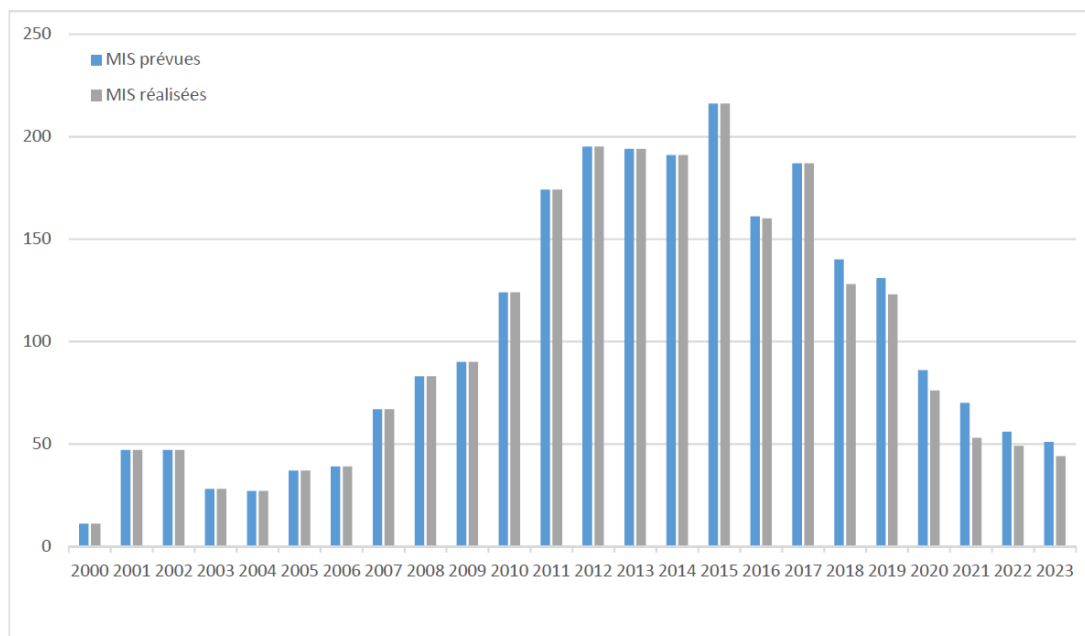
☛ Unterstützte Künstler:innen und Institutionen

Einrichtung	Künstler:innen	Kunstrichtung	Einrichtung	Künstler:innen	Kunstrichtung
Bruit rose	Cedric Blaser	Musik	Bilboquet	Joséphine de Weck Saghar Hosseinpour	Theater, Schriften
Bruit rose	Fabiano Laghi Eliot Harris	Musik	Bilboquet	Laura Perez	Jonglieren
Bruit rose	Melanie Meystre	Musik	Bilboquet	David Labanca	Bewegungstheater
Bruit rose	Paksaaf Dotrchaaf Maxime Cosandey Loïse Bachem Valentin de Montmollin	Musik	Bilboquet	Baptiste Janon Nuno Dionisio Florian Pittet	Kino
Bruit rose	MinReCuliao Matteo Tonon Maël Dupraz Noam Viladoms	Multimedialkunst	Nouveau Monde	Orchestre vaginal Fanny Delarze Danaé Clozza Clément Rothen	Musik, Performance
Fri-Son	Délia Krayenbühl	Tanz	Nouveau Monde	Mélanie Gobet	Tanz, Performance
Fri-Son	Crème solaire Rebecca Solari Pascal Stoll	Musik			

11. Sozialhilfe

Soziale Eingliederungsmassnahmen

Evolution des Mesures d'Insertion Sociale



Evolution pour l'année 2023

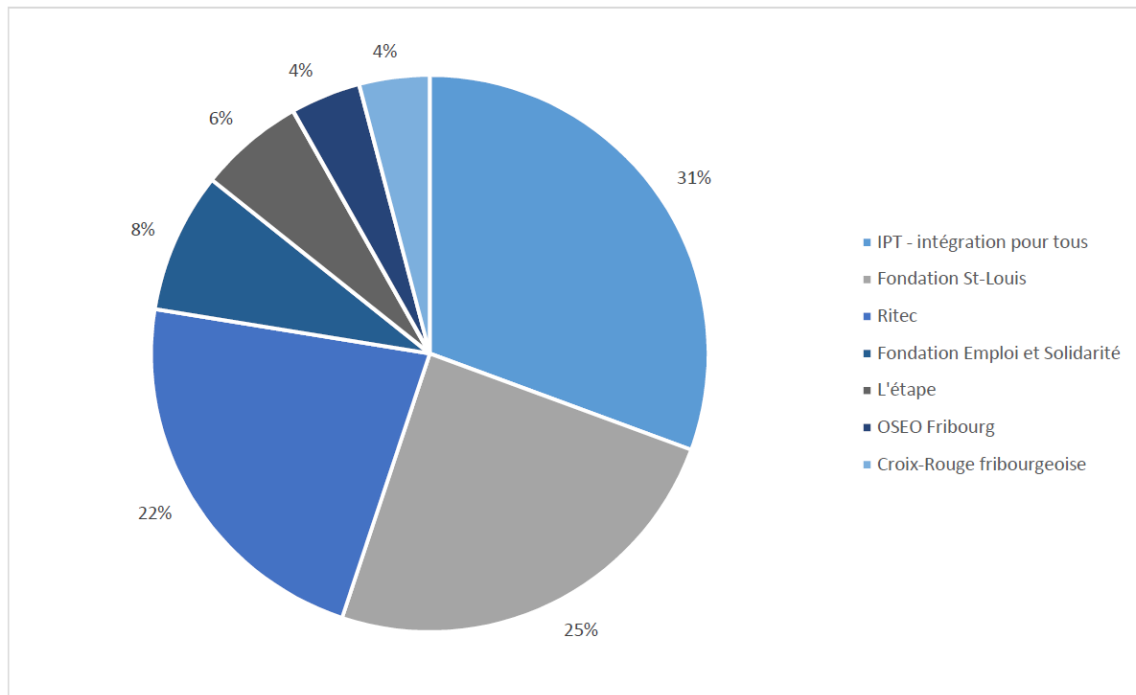
Nombre de MIS

MIS prévues	51
MIS réalisées	44
MIS arrêtées (interrompues)	35
MIS jamais commencées	10
MIS terminées	53
MIS actives au 31.12	18

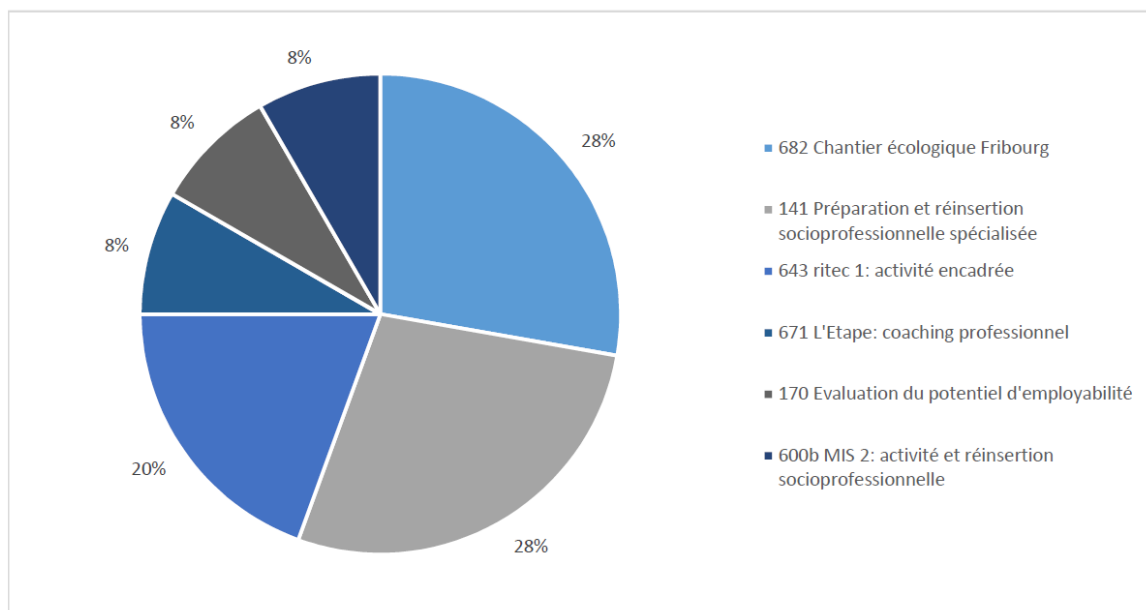
Durée moyenne

MIS commencées en 2023	139.54
MIS terminées en 2023	202.31
Contrat MIS rédigés en 2023	137.85
MIS en générale	190.88

Top 6 - Organismes



Top 6 - Mesures

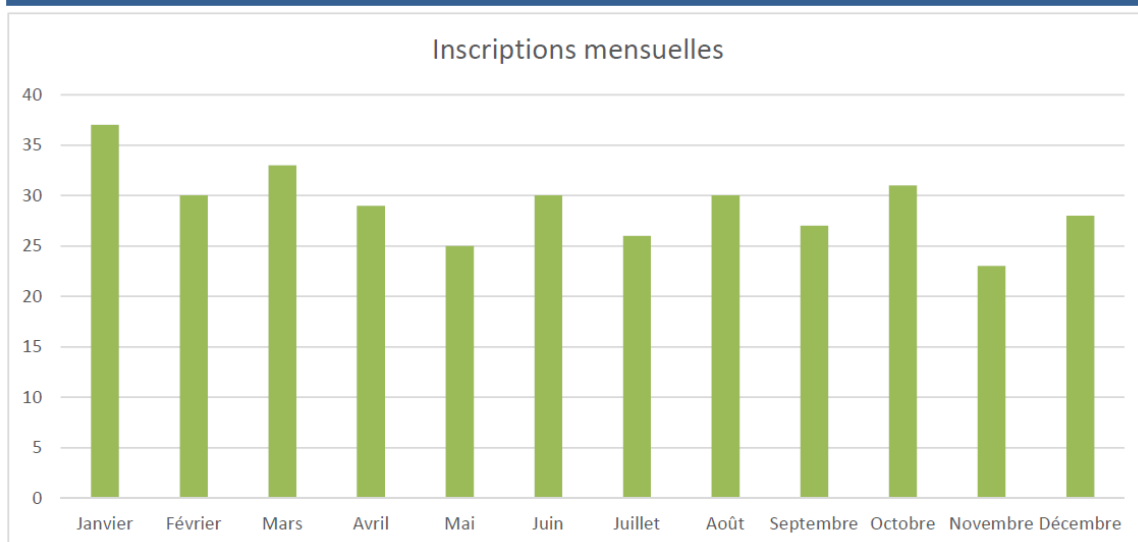


Neue Situationen

Données générales

Nombre de demande	349	
Âge moyen	39.0	
Nouvelles demandes	198	56.7%
Ré-inscription	151	43.3%
Langue		
Français	338	96.8%
Allemand	11	3.2%
Nationalité		
Suisse	184	52.7%
Etranger	165	47.3%

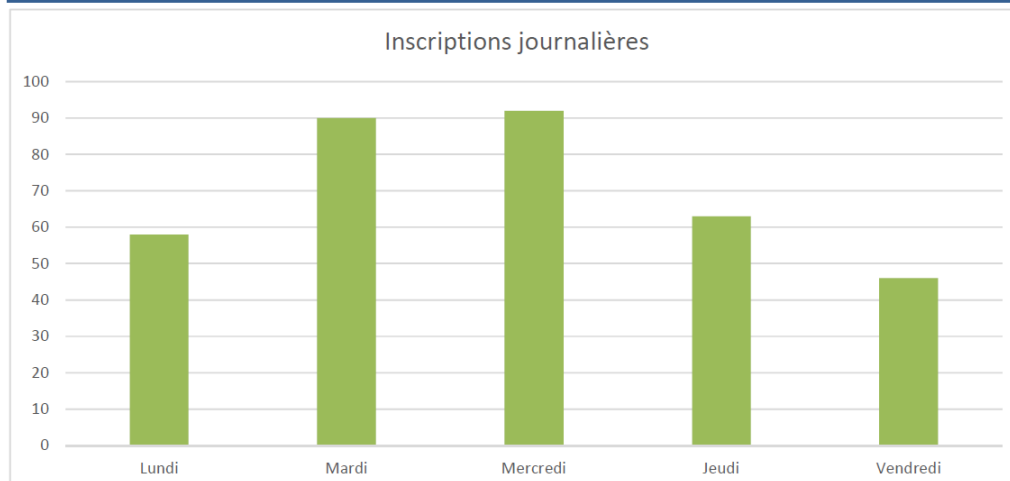
Statistique mensuelle



Mois

Janvier	37
Février	30
Mars	33
Avril	29
Mai	25
Juin	30
Juillet	26
Août	30
Septembre	27
Octobre	31
Novembre	23
Décembre	28
Total	349

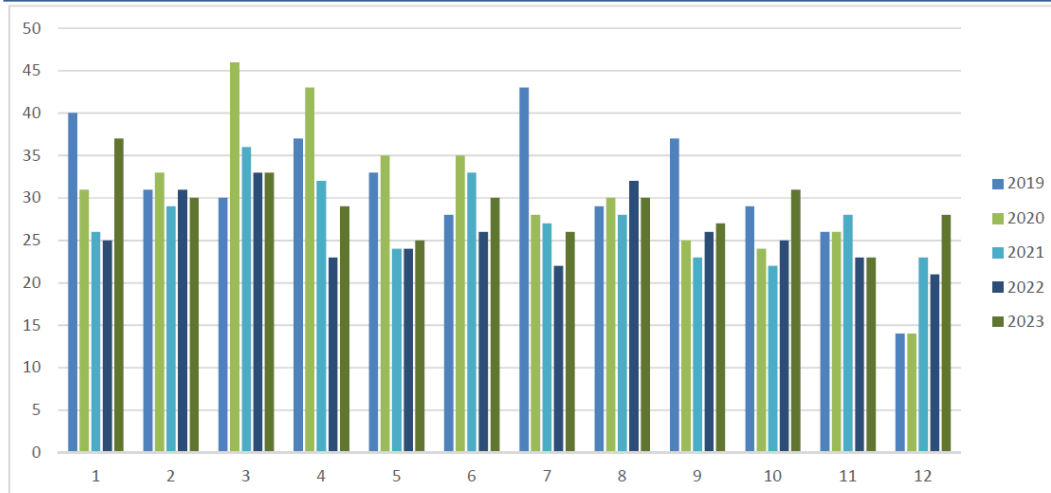
Statistique journalière



Jours de la semaine

Lundi	58
Mardi	90
Mercredi	92
Jeudi	63
Vendredi	46

comparaison annuelle 5 dernière années



Somme de Tota Étiquettes de colonnes

Étiquettes de li	2019	2020	2021	2022	2023	Total général
1	40	31	26	25	37	159
2	31	33	29	31	30	154
3	30	46	36	33	33	178
4	37	43	32	23	29	164
5	33	35	24	24	25	141
6	28	35	33	26	30	152
7	43	28	27	22	26	146
8	29	30	28	32	30	149
9	37	25	23	26	27	138
10	29	24	22	25	31	131
11	26	26	28	23	23	126
12	14	14	23	21	28	100
Total général	377	370	331	311	349	1738

Aushilfsverträge

Ausserschulische Betreuung – Schulen	9
Ausserschulische Betreuung – VE GebF	29
CABA	12
FSL	16 (Port 9/AN 7)
Audriaz	4
VE – Friedhof	2
GR – Strasseninspektorat	3
Finanzen – Steuern	1
Banc public	1
Aux Etangs	2
MEMO	3
Total	82

11. Personalwesen

Personalstatistiken

Personalbestand und -bewegungen

	31.12.2022				31.12.2023
	Personen	Anstellungen ²	Abgänge	Pensionierungen	Personen
Zentralverwaltung ³	59	10	6	3	60
Finanzen	21	4	1	0	24
Schule, Kinder und gesellschaftlicher Zusammenhalt	138	22	12	6	142
Ortspolizei und Mobilität	45	3	9	0	39
Tiefbau, Umwelt und Energie	144	9	2	4	147
Stadtplanung und Architektur	156	21	12	4	161
Informatik	15	5	1	2	17
Kultur	20	7	4	2	21
Sport	26	6	4	0	28
Sozialhilfe	44	7	4	1	46
Beistandschaft für Erwachsene	42	15	12	1	44
Total	710	109	67	23	729

Alter und Dienstalter

	Durchschnitts- alter	Durchschnittliches Dienstalter
Zentralverwaltung	43,22	7,52
Finanzen	42,42	18,74
Schule, Kinder und gesellschaftlicher Zusammenhalt	40,96	12,06
Ortspolizei und Mobilität	48,36	13,14
Tiefbau, Umwelt und Energie	47,05	13,96
Stadtplanung und Architektur	48,47	15,41
Informatik	47,42	15,75
Kultur	42,04	6,29
Sport	47,13	16,33
Sozialhilfe	44,34	15,71
Beistandschaft für Erwachsene	40,23	16,9
Durchschnitt	44,69	14,12

² einschliesslich Lehr- und Praktikumsstellen im Budget.

³ einschliesslich Personalamt und Rechtsdienst.

☛ Geschlechterverteilung

	A	B	C	D	E	-	Total
Frauen	87	163	82	59	9	20	420
Männer	61	108	61	65	5	9	309
Total	148	271	143	124	14	29	729

☛ Praktikantinnen und Praktikanten (angestellt am 31.12.2023)

Kultur	3
Zentralverwaltung	1
Sozialhilfe	2
Schule, Kinder und gesellschaftlicher Zusammenhalt	1
Beistandschaft für Erwachsene	3
Finanzen	1
Tiefbau, Umwelt und Energie	1
Stadtplanung und Architektur	1
Rechtsdienst	1
Total	14

☛ Lernende (angestellt am 31.12.2023)

Kultur	1
Zentralverwaltung	3
Schule, Kinder und gesellschaftlicher Zusammenhalt	8
Beistandschaft für Erwachsene	1
Tiefbau, Umwelt und Energie	2
Stadtplanung und Architektur	4
Total	19